

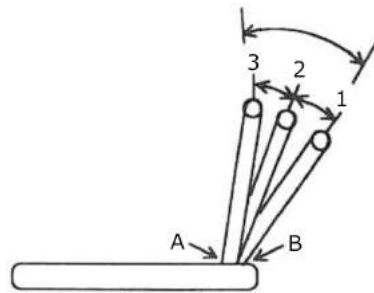
# お座敷座椅子 肘掛付(カバー付) 取扱説明書

## 《 背もたれの角度調節方法 》

右図の1・2・3の位置で背もたれのギアがロックします。

調節するにはギアのかみ合う“カチツ”という音を確認してください。音のするところでギアがロックします。左右2ヶ所のギアが同じ位置でロックしていることを確認してご使用ください。

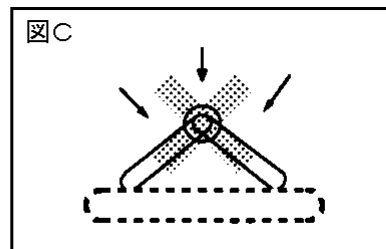
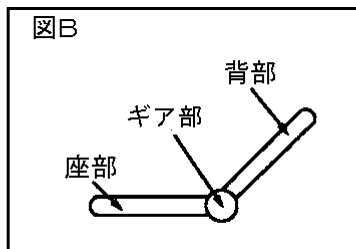
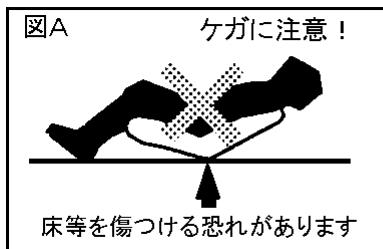
角度を下げる場合は、3の位置まで角度を上げた後、さらに上げてギアのロックを解除し、1の位置に戻し、再度調節してください。



**【警告！】 危険ですからギア部(右上図のA、B)には絶対に手や足を入れないでください。**

## 《 使用上のご注意 》

- ・側地カバーのファスナーは製造都合のものなので開けないでください。
- ・側地カバーは洗濯できません。
- ・座椅子の目的以外に使用しないでください。また、座面以外の部分に座るのは絶対におやめください。
- ・座椅子の座面、背、肘の各部には絶対に立ち上がらないでください。転倒し、ケガや破損の原因になります。
- ・座椅子の上に乗ったり、飛び跳ねたりしないでください。転倒し、ケガや破損の原因になります。
- ・座椅子の背もたれを後方に傾けるような座り方はお避けください。転倒や破損の原因になります。(図A)
- ・同時に二人以上で使用しないでください。
- ・座椅子の背もたれに強い衝撃をかけたり、シーソーのように使用しないでください。(図A) 床面を傷つけたり、転倒し、ケガの原因になります。
- ・乳幼児の一人での使用や、仮寝のベッドがわりの使用はお避けください。窒息やケガの原因になります。
- ・床面の平らなところで水平になるように使用してください。ガタツキ、転倒、変形の防止になります。
- ・高温多湿のところでのご使用はお避けください。カビやダニの発生の原因になります。
- ・直射日光の当たるところや、冷暖房機器の吹き出し風の当たるところ、器具の近くでのご使用はお避けください。変色、変形の原因になります。
- ・床面がフローリングや畳で使用する場合、ジュタンやカーペット等の敷物を敷いてください。床面や畳のキズ防止になります。
- ・素肌や衣服が濡れた状態での使用はお避けください。側地カバーのシミ、汚れや劣化の原因になります。
- ・図Bのギア部には手や足を入れたり、座ったり、飛び跳ねたりしないでください。はさまれてケガをするおそれがあります。
- ・図Cの状態、矢印の方向に荷重をかけないでください。破損の原因になります。



## 《 お手入れ方法 》

著しい汚れを落とす場合は、薄めた中性洗剤をご使用ください。シンナー、ベンジン、アルコール等の有機溶剤や漂白剤、化学雑巾等は使用しないでください。側地カバーの変色や色落ち、劣化の原因になります。

## 《 ご注意 》

商品開封の際、使用していますウレタンフォーム、接着剤により、においを感じる事があります。

においが気になる場合は室内を十分に換気してください。

また、商品を風通しの良いところで陰干していただくと、徐々ににおいは弱くなります。


## 品質表示

外形寸法	幅 660mm×奥行 620(620~900)mm×高さ740 mm
構造部材	金属(鋼)
張り材	表地:ポリエステル100% 裏地:ポリエステル100% カバー:ポリエステル65%・綿35%
クッション材	ウレタンフォーム
原産国	日本

**【警告!】** 左右リクライニングギヤと左右肘金具の下図○部分(動く部分)には触らないでください。また、商品を移動するときはリクライニングギヤや肘金具の金属部分を持たないでください。ケガをする恐れがあります。



折りたたみ時



背もたれ3段階  
リクライニング



当社の製品は品質検査を経て製作しておりますが、万が一不具合等ございましたら  
お買い求めになった販売店までご連絡をお願いいたします。

**Yamazaki**

製造元 株式会社ヤマザキ

〒350-0276 埼玉県坂戸市戸口 439-1